

## ZOE 20

Trimless downlight

design Rod&Todd



A small and shallow trimless downlight with a minimalist design and high optical performance. Equipped with CRI95 LEDs, it is suitable for applications ranging from accent to general lighting. Thanks to the use of advanced optics, it provides narrow and precise light beams. Can be fitted with an anti-glare filter for maximum visual comfort.

Incasso trimless ad ottica arretrata dalle dimensioni estremamente compatte e dal design minimale, caratterizzato dalla capacità di unire elevati flussi luminosi ad ottiche precise e pulite, in grado di offrire aperture di fascio strette per illuminazioni che spaziano dall'accento all'illuminazione generale. Offrono la possibilità di combinare temperatura colore ed aperture di fascio, con CRI95. Equipaggiabile con l'accessorio filtro antiabbagliamento, per assicurare il miglior comfort visivo dell'installazione.

Encastrable trimless à plafond petit et peu profond caractérisé par un design minimal et des performances optiques élevées. Équipé de LEDs avec CRI95, il se prête à des applications allant de l'accentuation à l'éclairage général. Grâce à l'utilisation d'optiques avancées, il offre des faisceaux lumineux étroits et précis. Peut être équipé d'un filtre anti-éblouissement pour un confort visuel maximal.

Ein kleines und flaches Randlose Deckenleuchte, das sich durch ein minimalistisches Design und hohe optische Leistung auszeichnet. Ausgestattet mit CRI95 LED, eignet es sich für Anwendungen, die von der Akzentbeleuchtung bis zur Allgemeinbeleuchtung reichen. Dank der Verwendung einer hochentwickelten Optik bietet sie enge und präzise Lichtkegel. Sie kann mit einem Blendschutzfilter für maximalen Sehkofort ausgestattet werden.

**CE**  **IP44 made in Italy**

Un downlight trimless pequeño y poco profundo que se caracteriza por un diseño minimalista y un alto rendimiento óptico. Equipado con LED CRI95, se presta a aplicaciones que van desde acento hasta iluminación general. Gracias al uso de ópticas muy avanzadas, ofrece haces de luz estrechos y precisos. Se puede equipar con un filtro antideslumbramiento para un máximo confort visual.

### Supply current

500mA ( $V_i$  36V)

### Power

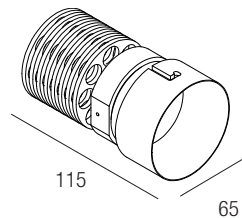
20W

### CRI

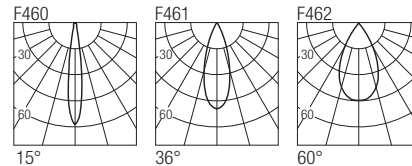
95

### 2-Step MacAdam

### Dimensions



### Photometric diagrams



### CCT/CRI/Flux

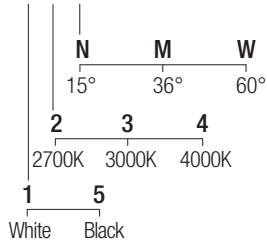
2700K — 1830lm

3000K — 2000lm

4000K — 2100lm

### Code construction

**ZE2** X X X

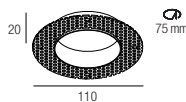


### Accessories

**ZQSU002** **ZQSU002B**

White Black

Plasterboard recessing frame



**LZE201**

Low luminance louver



**SZE201**


Milky screen



**Note:** the filter and the screen must be ordered together with the lighting fixture.

### Drivers 500mA

on/off

**AL1084** (1) IP20 S.P.  55 mm

dimmable

**AL4010** (1) IP20 PUSH 0/1..10V  72 mm

**ALB451** (1) IP20 DALI 2 PUSH  46 mm

**AL4151** (1) IP20 DALI 2  72 mm

**AL4153** (1) IP20 PUSH IGBT-TRIAC  56 mm