

JOS PT6

Trimless pendants

design Roberto Mantovani



A suspended adjustable projector for trimless recessed installation, characterized by a minimal design and high optical performance. It lends itself to accent lighting applications, giving the chance to combine various color temperatures and beam angles, with CRI98 and R9 93. Can be fitted with an anti-glare filter for maximum visual comfort.

Proiettore sospeso orientabile per installazione ad incasso trimless, connotato da un design minimale ed elevate prestazioni ottiche, si presta ad applicazioni che vanno dalla luce d'accento all'illuminazione generale. Offre la possibilità di combinare temperature colore ed aperture di fascio, con CRI98 ed R9 93. Equipaggiabile con l'accessorio filtro antiabbagliamento, per assicurare il miglior comfort visivo dell'installazione.

Projecteur suspendu pour une installation encastrée sans bordure, caractérisé par un design minimal et des performances optiques élevées. Il se prête à des applications d'éclairage d'accentuation, offrant la possibilité de combiner différentes températures de couleur et angles de faisceau, avec CRI98 et R9 93. Peut être équipé d'un filtre anti-éblouissement pour un confort visuel maximal.

Abgehängter Projektor für den randlosen Einbau, der sich durch ein minimalistisches Design und eine hohe optische Leistung auszeichnet. Es eignet sich für Akzentbeleuchtungsanwendungen und bietet die Möglichkeit, verschiedene Farbtemperaturen und Abstrahlwinkel mit CRI98 und R9 93 zu kombinieren. Kann mit einem Blendschutzfilter für maximalen Sehkomfort ausgestattet werden.

CE  IP20 made in Italy

Proyector colgante para instalación empotrada sin bordes, caracterizado por un diseño mínimo y un alto rendimiento óptico. Se presta a aplicaciones de iluminación de acento, dando la oportunidad de combinar varias temperaturas de color y ángulos de haz, con CRI98 y R9 93.

Supply current

500mA (V_f 9V)

Power

6W

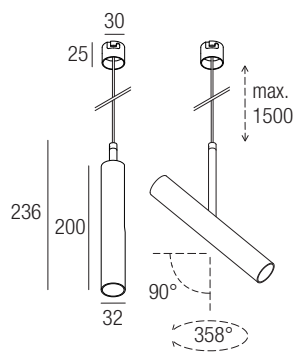
Series wiring

CRI

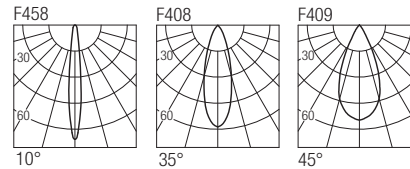
98

2-Step MacAdam

Dimensions



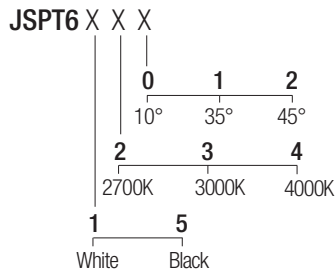
Photometric diagrams



CCT/CRI/Flux

2700K	540 lm
3000K	600 lm
4200K	620 lm

Code construction

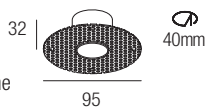


Note: Made-to-measure cable available on request.

Accessories

ZQC001 ZQC001B
White Black

Plasterboard recessing frame



LJ02 LJ02B
White Black

Low luminance louver



SJ02 SJ02B
White Black


Milky screen




Note: The filter and screen are not compatible with the 10° lens versions.

Drivers 500mA

on/off

AL1074 (1..2) IP20  30 mm


AL1077 (1..2) IP20  40 mm


AL1084 (1..3) IP20 S.P.  55 mm

dimmmable

AL4010 (1..4) IP20 PUSH 0/1..10V  72 mm

ALD450 (1..2) IP20 DALI 2 PUSH  36 mm

AL4151 (1..4) IP20 DALI 2  72 mm

AL4153 (1..4) IP20 PUSH IGBT-TRIAC  56 mm

AL7022

24VDC/500mA constant current converter