

BETA 2

Recessed optic IP rated downlight

design Roberto Mantovani



IP67 recessed fixtures of the highest quality construction with extremely compact dimensions with extremely clean 5° light beams for clear and defined light effects. Recessed optics ensure high visual comfort. Body in anodized aluminium, front mask in anodised aluminium and powder-coated. Toughened extra-clear glass, ATEX cable gland, neoprene cord.

Incassi IP67 di altissima qualità costruttiva con dimensioni estremamente contenute con fasci luminosi di 5° di estrema pulizia, per effetti luminosi netti e definiti. L'ottica arretrata garantisce un alto comfort visivo. Corpo in alluminio anodizzato a spessore, frontale in alluminio anodizzato e verniciato a polveri. Vetro extrachiario temprato, pressacavo ATEX, cavo in neoprene.

Encastrables IP67 de très haute qualité constructive avec des dimensions extrêmement contenues avec faisceaux lumineux de 5° d'une propreté extrême, pour des effets lumineux nets et définis. L'optique en retrait garantit un confort visuel élevé. Corps en aluminium anodisé à épaisseur, face en aluminium anodisé et peint en poudre. Verre extra-clair trempé, presse-étoupe ATEX, câble en néoprène.



IP67 made in Italy

IP67-Einbauleuchten höchster Bauqualität mit äußerst kompakten Abmessungen und extrem sauberen 5°-Lichtverteilungen für klare und definierte Lichteffekte. Die Rückwärtsoptik garantiert hohen Sehkombfort. Gehäuse aus dickem, eloxiertem Aluminium. Front aus pulverbeschichtetem, eloxiertem Aluminium. Speziell klares Hartglas, ATEX-Kabelverschraubung, Neoprenkabel.

Luminarias empotrables IP67 de muy alta calidad de fabricación con tamaños extremadamente reducidos y haces luminosos de 5° extremadamente sutiles, para efectos luminosos nítidos y definidos. La óptica hacia atrás garantiza un alto confort visual. Cuerpo de aluminio anodizado con espesor, con frente de aluminio anodizado y barnizado con polvo. Vidrio templado extra claro, prensaestopas ATEX, cable de neoprene.

Supply current
350-500mA (V, 2.9V)

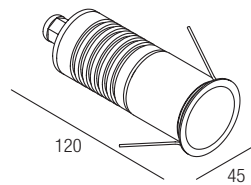
Power
1-2W

Series wiring

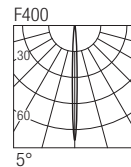
CRI
85

2-Step MacAdam

Dimensions



Photometric diagrams

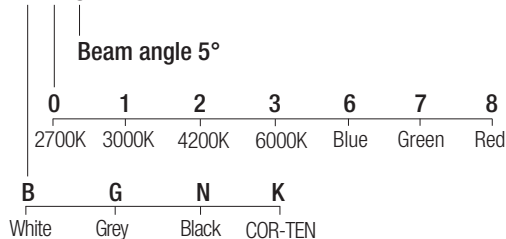


CCT/CRI/Flux

	350mA	500mA
2700K	89lm	128lm
3000K	93lm	133lm
4200K	103lm	154lm
6000K	114lm	165lm

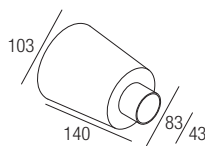
Code construction

ET1 X X 5



Accessories

CSBU01
Recessing box



Drivers 350mA

on/off
AL1034 (1..11) IP20 ⌀ 30 mm
AL1035 (1..11) IP20 ⌀ 40 mm
AL1037 (1..16) IP20 S.P. ⌀ 55 mm
AL9011 (1..12) IP67 ⌀ 44 mm
 dimmable
AL4000 (1..12) IP20 PUSH 0/1..10V ⌀ 72 mm
ALD435 (1..11) IP20 DALI 2 PUSH ⌀ 36 mm
AL4051 (2..14) IP20 DALI 2 ⌀ 72 mm
AL4053 (1..14) IP20 PUSH IGBT-TRIAC ⌀ 56 mm
AL6035 (2..8) IP67 DALI 2 ⌀ 44 mm
AL8035 (4..16) IP67 DALI 2 ⌀ 48 mm

Drivers 500mA

on/off
AL1074 (1..7) IP20 ⌀ 30 mm
AL1077 (1..6) IP20 ⌀ 40 mm
AL1084 (1..11) IP20 S.P. ⌀ 55 mm
AL9051 (1..11) IP67 ⌀ 44 mm
 dimmable
AL4010 (1..12) IP20 PUSH 0/1..10V ⌀ 72 mm
ALD450 (1..7) IP20 DALI 2 PUSH ⌀ 36 mm
AL4151 (2..14) IP20 DALI 2 ⌀ 72 mm
AL4153 (1..14) IP20 PUSH IGBT-TRIAC ⌀ 56 mm
AL6050 (2..6) IP67 DALI 2 ⌀ 44 mm
AL8050 (4..16) IP67 DALI 2 ⌀ 48 mm