

BABA R14

Recessed optic downlights

design Roberto Mantovani



A range of recessed fixtures that combines refined and minimal design with high viewing comfort. An extremely thin border and recessed optics make for an innovative and effective element, ideal for applications ranging from the accenting of display and architectural details to general lighting.

Un gamma di incassi che associa un design estremamente curato e minimale ad un elevato comfort visivo: il bordo estremamente ridotto e l'ottica arretrata ne fanno un elemento innovativo ed efficace, ideale per applicazioni che spaziano dall'accento di elementi espositivi o di dettagli architettonici all'illuminazione generale.

Une gamme d'encastrables qui associe un design extrêmement soigné et minimaliste à un confort visuel élevé: le bord extrêmement réduit et l'optique en retrait en font un élément innovant et efficace, idéale pour des applications qui vont de la mise en valeur d'éléments d'exposition ou de détails architectoniques à l'éclairage général.



IP44 made in Italy

Eine Produktreihe von Einbauleuchten, die ein extrem gepflegtes und minimalistisches Design mit einem hohen visuellen Komfort verbindet: die extrem kleine Kante und Einbauoptik machen sie zu einem innovativen und wirksamen Element, ideal für Anwendungen für Ausstellungselemente oder architektonische Details bis zur Allgemeinbeleuchtung reichen.

Una gama de empotrados de forma cuadrada que combina un diseño esmerado y minimalista con un elevado confort visual: el borde reducido y la óptica retrocedida componen un elemento innovador y eficaz, ideal para aplicaciones puntuales para resaltar elementos de exposiciones o de detalles arquitectónicos o bien para iluminación general.

Supply current

350-500mA (V_r 20,3V)

Power

7-14W

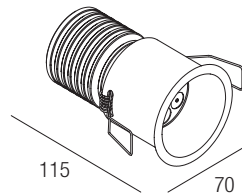
Series wiring

CRI

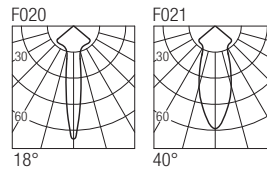
85

2-Step MacAdam

Dimensions



Photometric diagrams

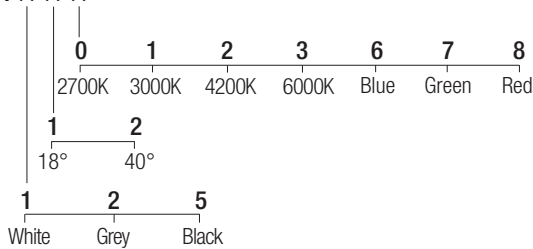


CCT/CRI/Flux

	350mA	500mA
2700K	623lm	869lm
3000K	651lm	931lm
4200K	721lm	1078lm
6000K	798lm	1155lm

Code construction

BZ1 X X X



Accessories

LBZ101

Low luminance louver



Note: The filter must be ordered together with the lighting fixture.

Drivers 350mA

on/off

AL1034 (1) IP20 ⌀ 30 mm

AL1035 (1) IP20 ⌀ 40 mm

AL1037 (1..2) IP20 S.P. ⌀ 55 mm

dimmmable

AL4000 (1) IP20 PUSH 0/1..10V ⌀ 72 mm

ALD435 (1) IP20 DALI 2 PUSH ⌀ 36 mm

AL4051 (1) IP20 DALI 2 ⌀ 72 mm

AL4053 (1) IP20 PUSH IGBT-TRIAC ⌀ 56 mm

Drivers 500mA

on/off

AL1074 (1) IP20 ⌀ 30 mm

AL1084 (1) IP20 S.P. ⌀ 55 mm

dimmmable

AL4010 (1) IP20 PUSH 0/1..10V ⌀ 72 mm

ALD450 (1) IP20 DALI 2 PUSH ⌀ 36 mm

AL4151 (1) IP20 DALI 2 ⌀ 72 mm

AL4153 (1) IP20 PUSH IGBT-TRIAC ⌀ 56 mm