


BABA Q6 EVO

Recessed optic downlights

design Roberto Mantovani



A range of recessed fixtures that combines an extremely refined and minimal design with a high visual comfort: the extremely thin edge and recessed optics make for an innovative and effective element. Equipped with Fidelity LED it places emphasis on CRI98 and R9 93. Available in three finishes, three colour temperatures and three extremely clean and performing optics.

Un gamma di incassi che associa un design estremamente curato e minimale ad un elevato comfort visivo: il bordo estremamente ridotto e l'ottica arretrata ne fanno un elemento innovativo ed efficace. Equipaggiato con LED Fidelity si connota per un CRI98 e R9 93. Disponibile in tre finiture, tre temperature colore e tre ottiche estremamente pulite e performanti.

Une gamme d'encastrables qui associe un design extrêmement soigné et minimaliste à un confort visuel élevé: le bord extrêmement réduit et l'optique en retrait en font un élément innovant et efficace. Équipé avec LED Fidelity il se caractérise par un CRI98 et R9 93. Disponible dans trois finitions, trois températures couleur et trois optiques extrêmement propres et performantes.



IP44 made in Italy

Eine Serie von Einbauleuchten, die ein äußerst präzises und minimalistisches Design mit hohem Sehkomfort verbindet: Die extrem reduzierte Kante und die rückwärtige Optik machen sie zu einem innovativen und wirkungsvollen Element. Ausgestattet mit Fidelity-LEDs zeichnet sie sich durch einen CRI98 und R9 93 aus. Erhältlich in drei Ausführungen, drei Farbtemperaturen und drei extrem sauberen und leistungsstarken Optiken.

Una gama de empotrables que combina un diseño extremadamente preciso y minimalista con un alto confort visual: el borde extremadamente reducido y la óptica hacia atrás la convierten en un elemento innovador y eficaz. Equipado con LED Fidelity, se caracteriza por un CRI98 y R9 93. Disponible en tres acabados, tres temperaturas de color y tres ópticas extremadamente sutiles y de alto rendimiento.

Supply current
500mA (V_i 9V)

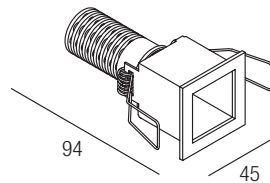
Power
6W

Series wiring

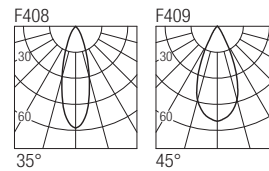
CRI
98

2-Step MacAdam

Dimensions



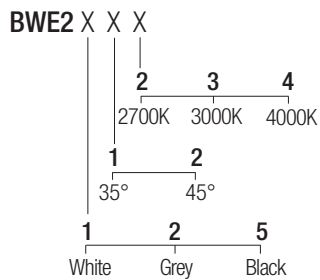
Photometric diagrams



CCT/CRI/Flux

2700K	540 lm
3000K	600 lm
4000K	620 lm

Code construction



Accessories

LBWE201
Low luminance louver



SBWE201
Milky screen



Note: The filter and the screen must be ordered together with the lighting fixture.

AL7022
24VDC/500mA constant current converter

Drivers 500mA

on/off

AL1074 (1..2) IP20 ⌀30 mm

AL1077 (1..2) IP20 ⌀40 mm

AL1084 (1..3) IP20 S.P. ⌀55 mm

dimnable

AL4010 (1..4) IP20 PUSH 0/1..10V ⌀72 mm

ALD450 (1..2) IP20 DALI 2 PUSH ⌀36 mm

AL4151 (1..4) IP20 DALI 2 ⌀72 mm

AL4153 (1..4) IP20 PUSH IGBT-TRIAC ⌀56 mm